

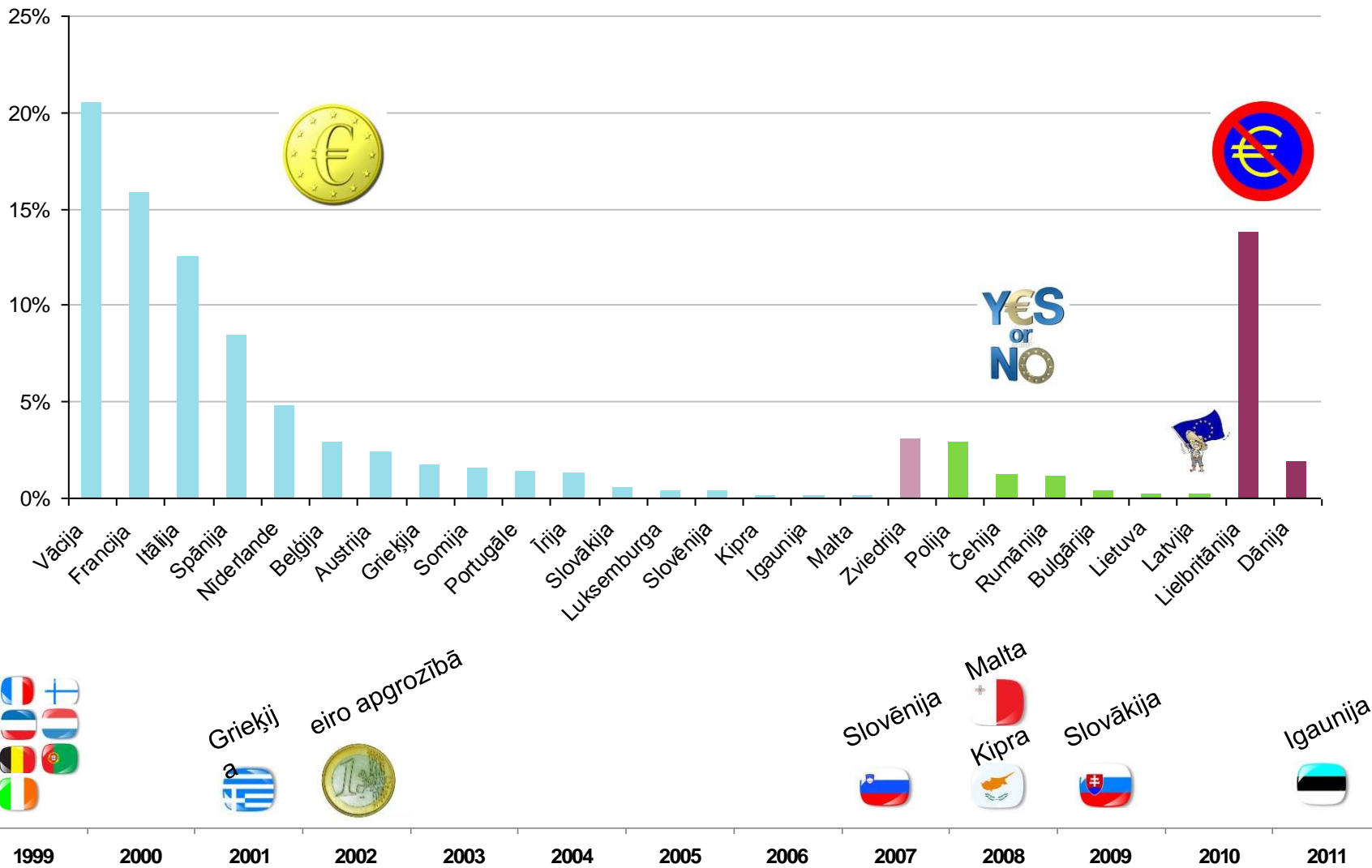


## Eiro Latvijā, Latvija eirozonā

Dainis Gašpuitis  
SEB bankas ekonomists

# Eiro ieviests 17 valstīs

Valstu IKP % no ES (27) IKP

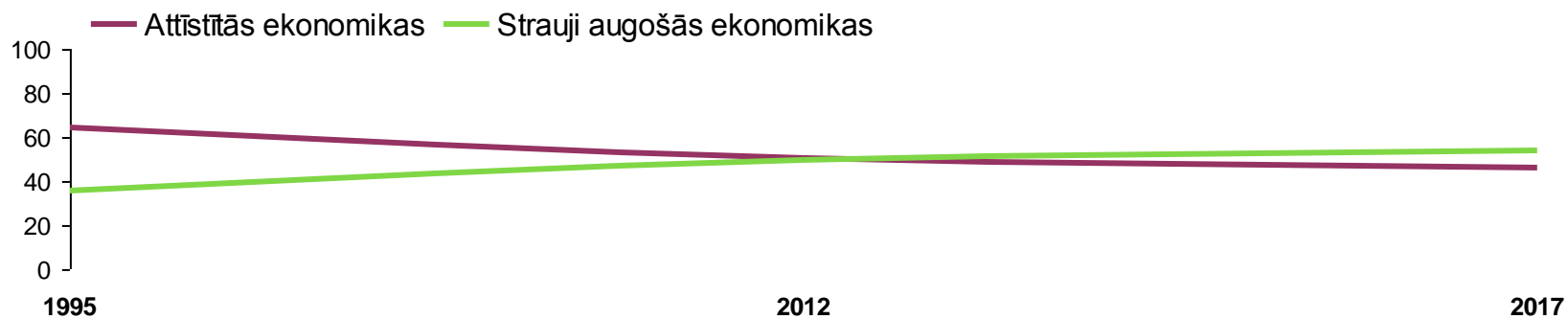
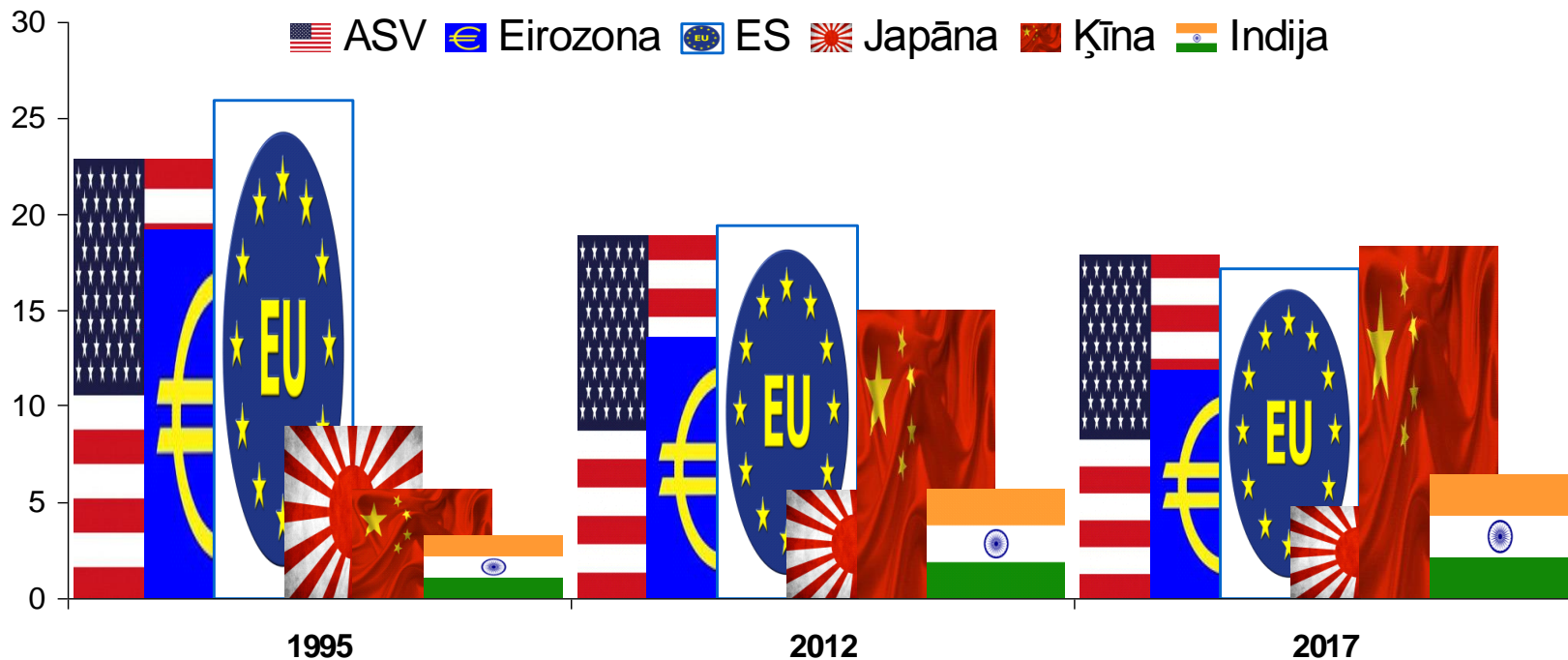


Avots: Eurostat, ECB



# “Vecā pasaule” zaudē ietekmi

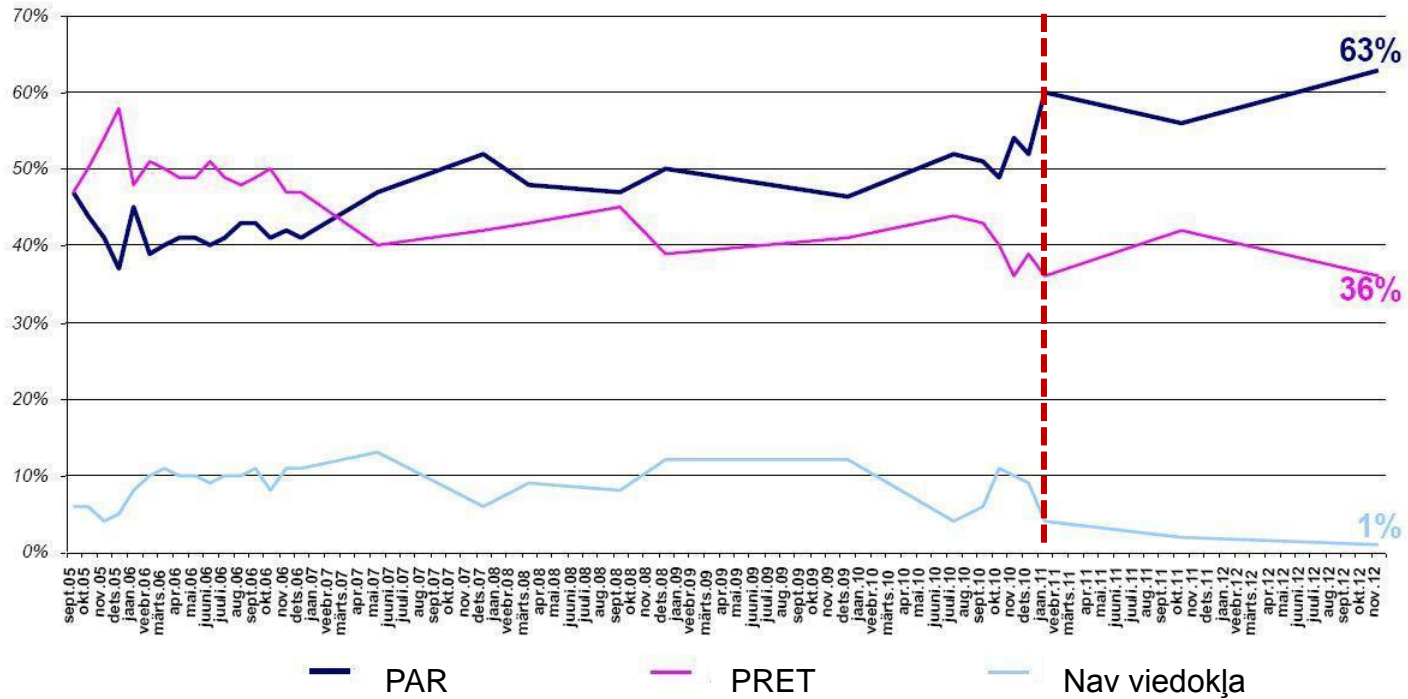
## IKP (PP), (īpatsvars, %) (SVF)



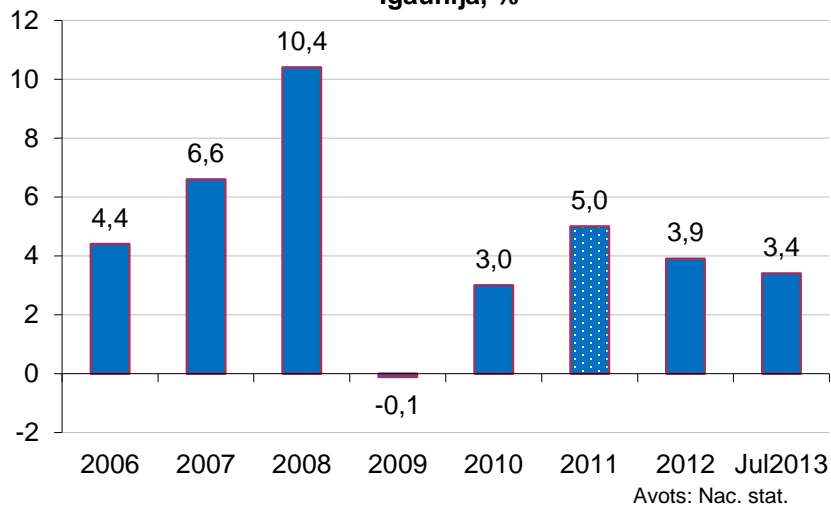
# Igaunijas pieredze

## Sabiedrības nostāja pret eiro

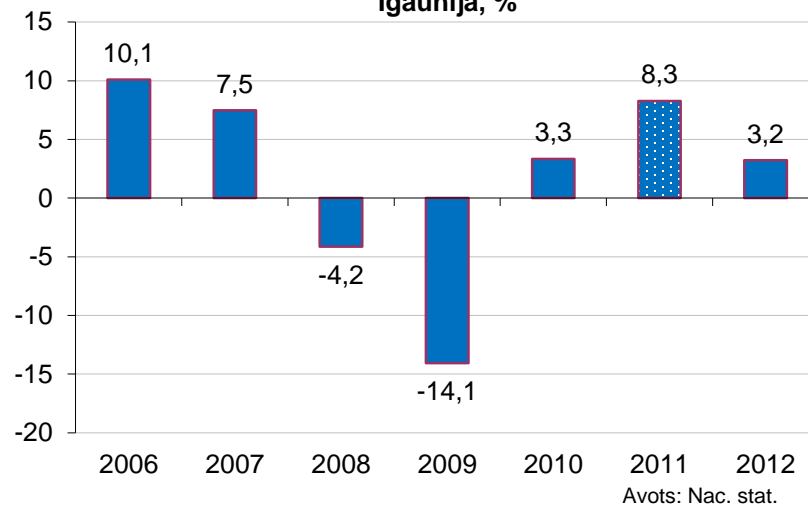
Respondenti % vecumā no 15-74 (EMOR, Factum & ARIKO)



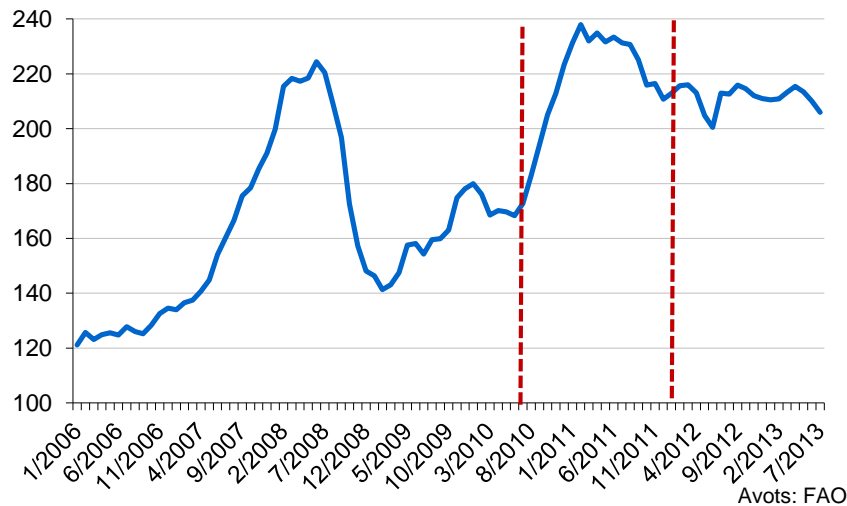
### Inflācija Igaunija, %



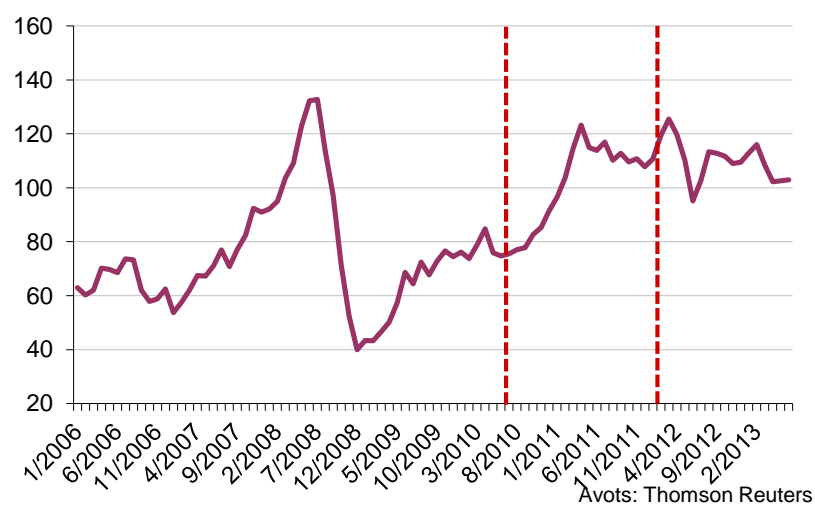
### IKP Igaunija, %



### FAO Pārtikas indekss (2002-2004=100)



### Brent naftas cena (ASV \$)



## Trūkumi sistēmā

### ➤ Attīstības izlīdzināšanas mehānismu trūkums

- neto transfēru apjoms vien 0.1% no eirozonas IKP (2009)
- sekojot citu federāciju piemēriem, izlīdzināšanas fondi būtu jāveido € 70-330 miljardus

### ➤ Ilūzija par pastāvīgi lētu un vieglu resursu pieejamību

### ➤ Atšķirīga (konkurējoša) konkurētspējas attīstība



## Līdzšinējie eirozonas dalībnieku ieguvumi

### ➤ Transakciju izmaksu kritums

### ➤ Savstarpējās tirdzniecības pieaugums

### ➤ Konkurētspējas pieaugums

### ➤ Investīcijas un patēriņu veicinošas procentu likmes

McKinsey: Eirozonas ekonomikas ieguvums 2010.gadā - € 330 miljardi vai 3.6% no IKP



# Novērojumi, secinājumi

- ✓ ES un eirozonas evolucionēšanas process ir acīmredzams – kāda izvēle?
- ✓ Neiespējamā trilemma
- ✓ Stabilitāte un drošība nav bezmaksas
- ✓ Pārāk mazs fokuss uz nākotni
- ✓ Nenoteiktība par tās nākotni virmos vēl ilgi
- ✓ Eiro ieviešanas bilance – ilgtermiņā
- ✓ Panākumi atkarīgi no Latvijas ekonomiskās politikas un spējai pielāgoties jaunajai konjunktūrai
- ✓ Daudzi ieguvumi jau *iecenoti*
- ✓ Nošķirt eiro efektu sarežģīti

*Paldies!*

**S|E|B**